




AUS DEM MTF SEPARIERTROMMEL-PROGRAMM: FÜR EIN „UMWÄLZENDES“ SEPARIERERERGEBNIS



MTF Separation





Technische Daten

Trommel-typ	Trennwalzen-oder Separierlänge	Trommel-innen-durchmesser im Einlauftring	Trommel-länge über alles***	Trommel-breite über alles	Maß vom Boden bis Einlauf-rutschenkante von – bis mm	Auslauföffnung unterhalb des Trommelkäfigs Länge x Breite mm x mm	Maximale Behälterhöhe unterhalb des Trommelkäfigs	Maximale Behälterhöhe unterhalb des Auslauftrings	Maximale Behälterbreite unterhalb des Trommelkäfigs
	mm	mm	mm	mm			mm	mm	mm
PZ 255 B	500	277	900	760	700 – 1150	370 x 320	650	850	545
PZ 257 B	700	277	1100	760	700 – 1450	570 x 320	950	1150	745
PZ 2510 B	1000	277	1400	760	700 – 1450	870 x 320	950	1150	1045
PZ 2512 B	1200	277	1600	760	700 – 1450	1070 x 320	950	1150	1245
PZ 355 B	500	343	900	860	700 – 1150	370 x 420	650	850	545
PZ 357 B	700	343	1100	860	700 – 1450	570 x 420	950	1150	745
PZ 3510 B	1000	343	1400	860	700 – 1450	870 x 420	950	1150	1045
PZ 3512 B	1200	343	1600	860	700 – 1450	1070 x 420	950	1150	1245
205 B*	480	256	900	760	700 – 1150	370 x 320	650	850	545
207 B*	680	256	1100	760	700 – 1450	570 x 320	950	1150	745
2010 B*	980	256	1400	760	700 – 1450	870 x 320	950	1150	1045
305 B*	480	394	900	760	700 – 1150	370 x 320	650	850	545
307 B*	680	394	1100	760	700 – 1450	570 x 320	950	1150	745
3010 B*	980	394	1400	760	700 – 1450	870 x 320	950	1150	1045
255 B	500	220	900	860	700 – 1150	370 x 320	650	850	545
257 B	700	220	1100	860	700 – 1450	570 x 320	950	1150	745
2510 B	1000	220	1400	860	700 – 1450	870 x 320	950	1150	1045
2512 B	1200	220	1600	860	700 – 1450	1070 x 320	950	1150	1245
355 B	500	358	900	860	700 – 1150	370 x 320	650	850	545
357 B	700	358	1100	860	700 – 1450	570 x 320	950	1150	745
3510 B	1000	358	1400	860	700 – 1450	870 x 320	950	1150	1045
3512 B	1200	358	1600	860	700 – 1450	1070 x 320	950	1150	1245
A 357 B	700	358	1100**	760	700 – 1450	570 x 320	650	1150	745
A 3510 B	1000	358	1400**	760	700 – 1450	870 x 320	950	1150	1045
A 3512 B	1200	358	1600**	760	700 – 1450	1070 x 320	950	1150	1245

* = werden serienmäßig mit Rundlöchern der Größe 20, 25, 30 35 und 40 mm geliefert

** = Maße ohne Berücksichtigung des Fangblechs

*** = Maße ohne Berücksichtigung der Einlaufrolle

MTF Technik
 Hardy Schürfeld GmbH & Co. KG
 Stadionstraße 8 • D - 51702 Bergneustadt
 Tel.: 02261/9431-0 • Fax: 02261/9431-31
 info@mtf-technik.de • www.mtf-technik.de

MTF
 Technik
 Wir fördern Ihren Erfolg